




Jiná ověření:		Paré:	
Orientační schéma:		Razítko oprávněné osoby:	
		Podpis: _____ Datum: _____	
Revize:	Datum:	Popis:	Kontroloval:
-	-	-	-

Stavebník/Investor:	<b>Správa železnic, státní organizace</b>	 <b>SPRÁVA ŽELEZNIC</b>
Adresa:	Dlážděná 1003/7, 110 00 Praha 1	
Zástupce investora:	Stavební správa západ	
Adresa:	Sokolovská 1995/278, 190 00 Praha 9	

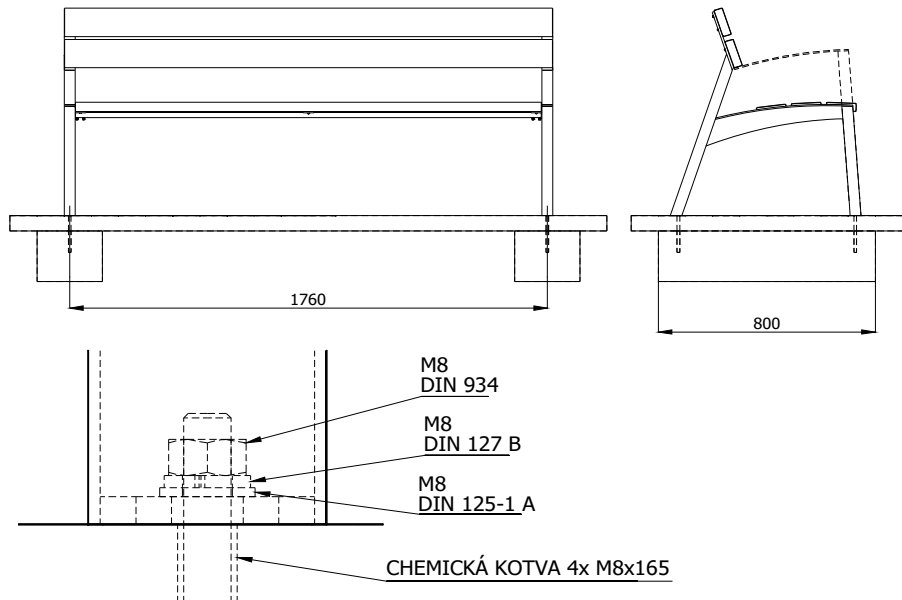
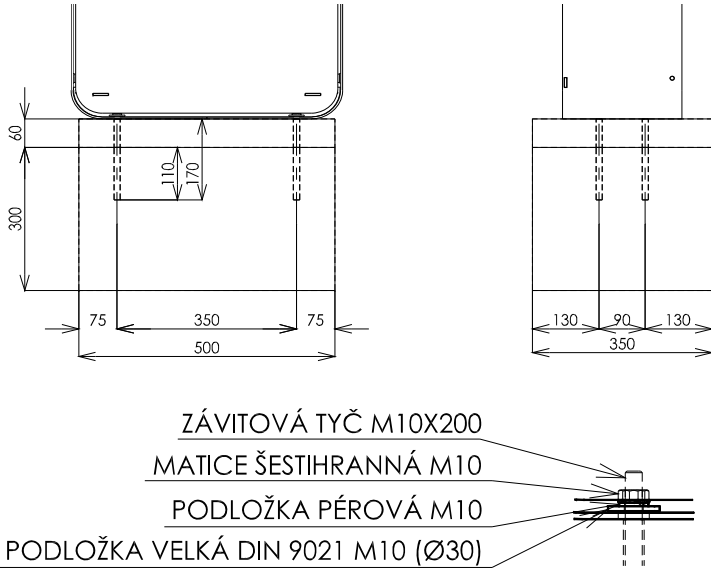
Zhotovitel díla:	<b>APRIS 3MP s.r.o.</b>		
Adresa:	Baarova 231/36, 140 00 Praha 4		
Kontakt:	T: +420 261 260 358 E: apris@apris.cz		
Zhotovitel objektu:	<b>APRIS 3MP s.r.o.</b>		
Adresa:	Baarova 231/36, 140 00 Praha 4		
Kontakt:	T: +420 261 260 358 E: apris@apris.cz		
Hlavní projektant (HIP):	Ing. Vojtěch Hejl	Specialista:	-

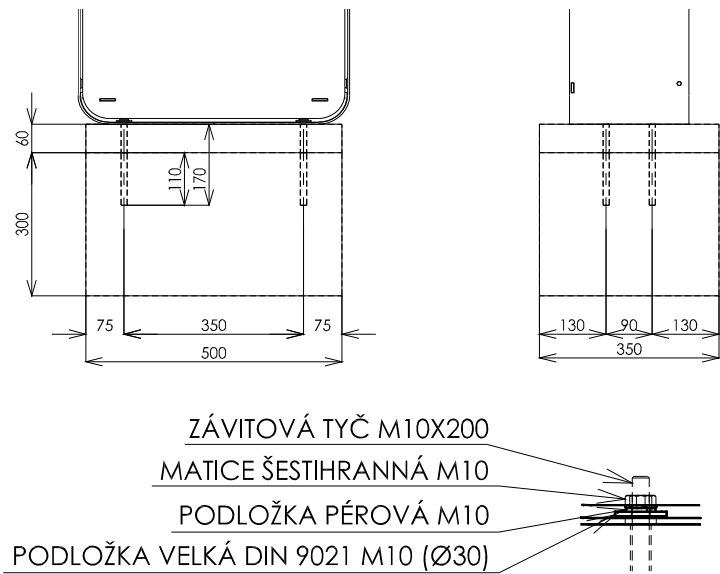
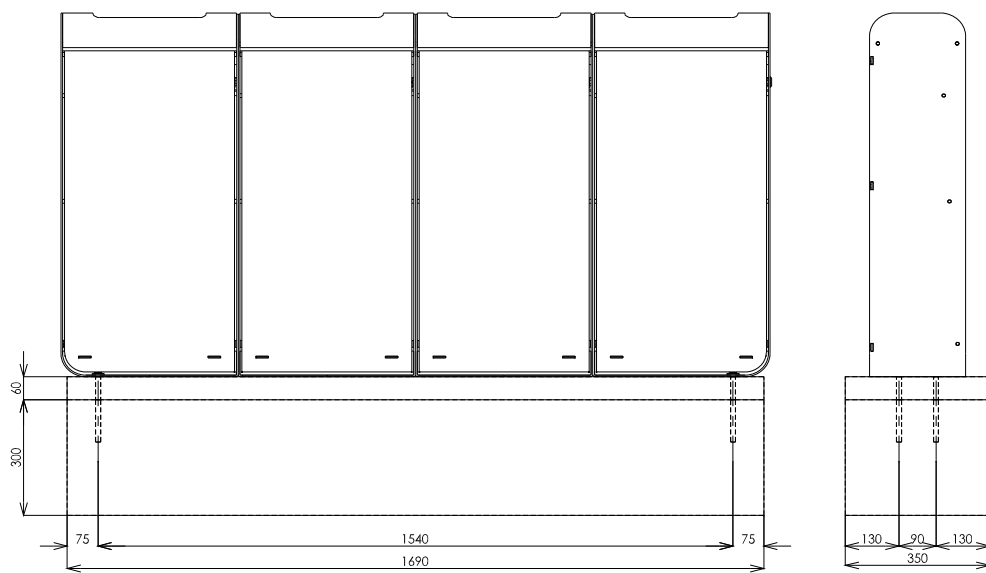
Název stavby/akce:	<b>REKONSTRUKCE VÝPRAVNÍ BUDOVY V ŽST. FRANTIŠKOVY LÁZNĚ</b>		Označení investora:	S631700099
			Označení zhotovitele:	2020052
Název části:	Pozemní objekty výpravních budov a budov zastávek		Označení části:	D.2.2.1
Název objektu/díle části:	<b>Výpravní budova v žst. Františkovy Lázně</b>		Označení objektu/komplexu:	<b>SO 00-71-01.01</b>
Název přílohy:	Architektonicko-stavební řešení		Číslo přílohy:	<b>3. 609a</b>
Název díle části přílohy:	Výpis mobiliáře - stavební připravenost			
Odpovědný projektant:	Zpracovatel přílohy:	Měřítko:	Stupeň dokumentace:	
Ing. arch. M. Tylšová	Ing. Jan Štorek	Formáty:	<b>PDPS</b>	
Kraj:	Katastrální území:	TUDU:	Smluvní datum zpracování:	
Karlovarský	Františkovy Lázně	0211J1	<b>13.6.2022</b>	

Označení investora:	Stupeň dokumentace:	Část:	Objekt:	Podobojekt:	Příloha:	Revize:
S 6 3 1 7 0 0 0 9 9	- P D P S	- D 2 2 0 1	- S O 0 0 7 1 0 1	- 0 1	- 3 - 6 0 9	- P 0 1

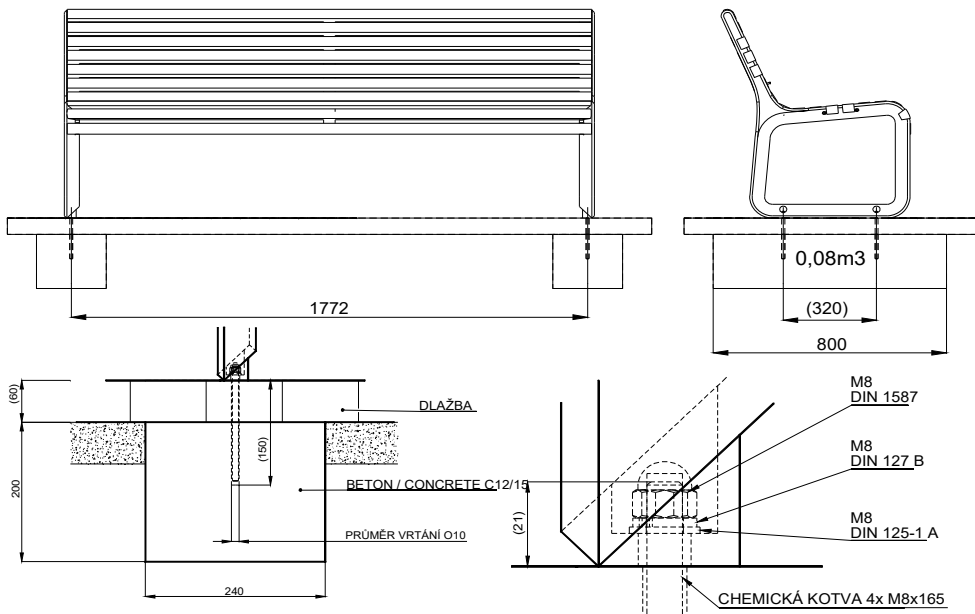
[illegible]

[illegible]

číslo dok.:	Název:			Strana									
609a	VÝPIS MOBILIÁŘE - STAVEBNÍ PŘIPRAVENOST			1									
POZN.:	NEDÍLNOU SOUČÁSTÍ TOHOTO LISTU JE VÝPIS POZNÁMEK UVEDENÝCH NA PRVNÍ STRÁNECE VÝPISU												
OZN.	GRAFICKÉ SCHÉMA		POPIS, VLASTNOSTI		CELKEM (MJ)								
M - 01			<b>LAVIČKA S OPĚRADLEM - EXTERIÉR</b>  POPIS:                    BETONOVÉ PATKY - 2x 800 x 240 x 200 mm, POD ÚROVNÍ CHODNÍKU, BETON C12/15  KOTVENÍ:                CHEMICKÁ KOTVA 4x M8x165, DO VRTU ø10 mm										
			<b>POČET</b>										
	<table><tr><th>MJ</th><th>1.NP</th><th>EXTERIÉR</th><th>CELKEM</th></tr><tr><td>KS</td><td>0</td><td>14</td><td>14</td></tr></table>		MJ	1.NP	EXTERIÉR	CELKEM	KS	0	14	14			
MJ	1.NP	EXTERIÉR	CELKEM										
KS	0	14	14										
M - 02			<b>ODPADKOVÝ KOŠ NA SMĚSNÝ ODPAD - INTERIÉR</b>  POPIS:                    BETONOVÁ PATKA 500 x 350 x 300 mm, POD ÚROVNÍ PODLAHY, BETON C12/15  KOTVENÍ:                CHEMICKÁ KOTVA 4x M10x170, DO VRTU ø12 mm										
			<b>POČET</b>										
	<table><tr><th>MJ</th><th>1.NP</th><th>EXTERIÉR</th><th>CELKEM</th></tr><tr><td>KS</td><td>3</td><td>0</td><td>3</td></tr></table>		MJ	1.NP	EXTERIÉR	CELKEM	KS	3	0	3			
MJ	1.NP	EXTERIÉR	CELKEM										
KS	3	0	3										

číslo dok.:	Název:			Strana									
609a	VÝPIS MOBILIÁŘE - STAVEBNÍ PŘIPRAVENOST			2									
POZN.:	NEDÍLNOU SOUČÁSTÍ TOHOTO LISTU JE VÝPIS POZNÁMEK UVEDENÝCH NA PRVNÍ STRÁŇCE VÝPISU												
OZN.	GRAFICKÉ SCHÉMA		POPIS, VLASTNOSTI		CELKEM (MJ)								
M - 03			<b>ODPADKOVÝ KOŠ NA SMĚSNÝ ODPAD - EXTERIÉR</b>  POPIS:                   BETONOVÁ PATKA 500 x 350 x 300 mm, POD ÚROVNÍ CHODNÍKU, BETON C12/15  KOTVENÍ:               CHEMICKÁ KOTVA 4x M10x170, DO VRTU ø12 mm										
	<table><tr><th colspan="4">POČET</th></tr><tr><th>MJ</th><th>1.NP</th><th>EXTERIÉR</th><th>CELKEM</th></tr><tr><td>KS</td><td>0</td><td>14</td><td>14</td></tr></table>		POČET				MJ	1.NP	EXTERIÉR	CELKEM	KS	0	14
POČET													
MJ	1.NP	EXTERIÉR	CELKEM										
KS	0	14	14										
M - 04			<b>ODPADKOVÝ KOŠ NA TŘÍDĚNÝ ODPAD - INTERIÉR</b>  POPIS:                   BETONOVÝ ZÁKLAD 1690 x 350 x 300 mm, POD ÚROVNÍ PODLAHY, BETON C12/15  KOTVENÍ:               CHEMICKÁ KOTVA 4x M10x170, DO VRTU ø12 mm DETAIL UKOTVENÍ VIZ PRVEK M-03										
	<table><tr><th colspan="4">POČET</th></tr><tr><th>MJ</th><th>1.NP</th><th>EXTERIÉR</th><th>CELKEM</th></tr><tr><td>KS</td><td>3</td><td>0</td><td>3</td></tr></table>		POČET				MJ	1.NP	EXTERIÉR	CELKEM	KS	3	0
POČET													
MJ	1.NP	EXTERIÉR	CELKEM										
KS	3	0	3										

číslo dok.:		Název:		Strana	
609a		VÝPIS MOBILIÁŘE - STAVEBNÍ PŘIPRAVENOST			3
POZN.:		NEDÍLNOU SOUČÁSTÍ TOHOTO LISTU JE VÝPIS POZNÁMEK UVEDENÝCH NA PRVNÍ STRÁNECE VÝPISU			
OZN.	GRAFICKÉ SCHÉMA		POPIS, VLASTNOSTI		CELKEM (MJ)
M - 05			STOJAN NA JÍZDNÍ KOLA		
			POPIS: BETONOVÉ PATKY - 2x 350 x 350 x 350 mm, POD ÚROVNÍ CHODNÍKU, BETON C20/25		
			KOTVENÍ: CHEMICKÁ KOTVA 4x M12x165, DO VRTU ø14 mm		
		POČET			
		MJ	1.NP	EXTERIÉR	CELKEM
		KS	0	8	8
M - 06	NEOBSAZENO  VIZ SO-00-71-01.01.609b - VÝPIS MOBILIÁŘE				
		POČET			
		MJ	1.NP	EXTERIÉR	CELKEM
		KS	15	0	15

číslo dok.:		Název:		Strana							
609a		VÝPIS MOBILIÁŘE - STAVEBNÍ PŘIPRAVENOST		4							
POZN.:		NEDÍLNOU SOUČÁSTÍ TOHOTO LISTU JE VÝPIS POZNÁMEK UVEDENÝCH NA PRVNÍ STRÁNCE VÝPISU									
OZN.		GRAFICKÉ SCHÉMA		POPIS, VLASTNOSTI		CELKEM (MJ)					
M - 07				LAVIČKA S OPĚRADLEM - INTERÉR							
				POPIS:                    BETONOVÉ PATKY - 2x 800 x 240 x 200 mm, POD ÚROVNÍ PODLAHY, BETON C12/15							
				KOTVENÍ:                CHEMICKÁ KOTVA 4x M8x165, DO VRTU ø10 mm							
				POČET							
				MJ		1.NP		EXTERIÉR		CELKEM	
				KS		4		0		4	
						POČET					
				MJ		1.NP		EXTERIÉR		CELKEM	
				KS		0		0		0	